

ELEZIONI 5 – 6 – 7 APRILE 2022 ASL CAGLIARI

VERBALE FINALE N. 10 DEL 09/04/2022

La Commissione Elettorale (di seguito C. E.) per le elezioni delle RSU dell'ASL di Cagliari tenutesi in data **5 – 6 – 7 aprile 2022** composta da: Dott.ssa Maria Giulietta Accalai (componente), Sig.ra Donatella Briguglio (componente), Sig. Cristian Lai (componente), Sig. Mario Carboni (componente), Dott. Giovanni Pisano (Presidente), riunitasi in data 9 aprile 2022 alle ore 11:00 presso la stanza n. 9, piano 5°, via Piero Della Francesca n. 1, Selargius, dichiara che le operazioni di scrutinio si sono concluse il giorno 8 aprile 2022 con i seguenti risultati:

elettori attivi: 3078

votanti: 2107

Lo scrutinio ha dato i seguenti esiti:

totale voti validi 2073

schede bianche 7;

schede nulle 27;

VOTI DI LISTA:

LISTA N. 1 – NURSIND:	221;
LISTA N. 2 – FP CGIL:	269;
LISTA N. 3 – CISL FP:	597;
LISTA N. 4 – UIL FPL:	553;
LISTA N. 5 – NURSING UP:	22;
LISTA N. 6 – UGL SALUTE:	21;
LISTA N. 7 – FIALS:	390;

La C. E. constatato che il 50% + 1 degli elettori ha partecipato alle elezioni dichiara la validità delle stesse così come previsto dal regolamento ARAN.

La C. E. procede all'assegnazione dei seggi con il sistema proporzionale previsto ai sensi dell'Accordo su integrazioni e modificazioni all'Accordo Quadro del 7 agosto 1998 per la costituzione delle RSU per il personale dei comparti sanità, delle pubbliche amministrazioni e per la definizione del relativo regolamento elettorale.

Si conferma l'attribuzione dei seggi n. 42

	LISTA 1 NURSIND	LISTA 2 FP CGIL	LISTA 3 CISL FP	LISTA 4 UIL FPL	LISTA 5 NURSING UP	LISTA 6 UGL SALUTE	LISTA 7 FIALS
VOTI	221	269	597	553	22	21	390
SEGGI	4	5	12	11	1	1	8

COMPOSIZIONE DELLE RSU:

	LISTA 1 NURSIND	LISTA 2 FP CGIL	LISTA 3 CISL FP	LISTA 4 UIL FPL	LISTA 5 NURSING UP	LISTA 6 UGL SALUTE	LISTA 7 FIALS
SEGGI	4	5	12	11	1	1	8

LISTA 1 NURSIND	LISTA 2 FP CGIL	LISTA 3 CISL FP	LISTA 4 UIL FPL	LISTA 5 NURSING UP	LISTA 6 UGL SALUTE	LISTA 7 FIALS
FABRIZIO ANEDDA preferenze: 68	CARLO MARRAS preferenze: 72	MASSIMO CINUS preferenze: 187	GUIDO SARRITZU preferenze: 201	ROBERTA FONNESU preferenze: 15	GIULIO ARETINO preferenze: 15	LOREDANA SCANU preferenze: 190
NICOLE UTZERI preferenze: 42	GIOVANNI PERRA noto GIANNI preferenze: 44	MARIA BONARIA MULE' preferenze: 91	MASSIMO MARCEDDU preferenze: 194			ANNA SECCI preferenze: 74
STEFANIA PODDIGHE preferenze: 41	JOSTO ZEDDA preferenze: 43	SILVIA VACCA preferenze: 90	BARBARA CABONI preferenze: 46			SERGIO MILIA preferenze: 57
CESARINA MARRAS preferenze: 40	GIORGIO MURA preferenze: 37	LUCA DEIDDA preferenze: 73	PAOLO CASU preferenze: 44			MARIELLA SEDDA preferenze: 36
	SARA PILLAI preferenze: 36	CORRADO SANNA preferenze: 73	MARIA ASSUNTA CASTI preferenze: 30			GIUSEPPE CASU preferenze: 33
		SISINNA DEFALCHI preferenze: 47	CATZULA GIUSEPPE IGNAZIO preferenze: 30			FELICETTA MEDDA preferenze: 25

LISTA 1 NURSIND	LISTA 2 FP CGIL	LISTA 3 CISL FP	LISTA 4 UIL FPL	LISTA 5 NURSING UP	LISTA 6 UGL SALUTE	LISTA 7 FIALS
		EUGENIA MEDDA preferenze: 47	TATIANA LAI preferenze: 28			CRISTINA PILI preferenze: 25
		GIOVANNI ZIMMARI preferenze: 47	ANTONELLO PORCU preferenze: 28			RICCARDO CERINA preferenze: 19
		GIANLUCA MASALA preferenze: 44	ROSALBA BOI preferenze: 26			
		PIERO PISU preferenze 44	MARIA ASSUNTA CAULI preferenze: 26			
		DANIELE FABBRI preferenze: 41	MANUELA TOLU preferenze: 25			
		CARLO BASSO preferenze: 40				

N.B.: i candidati della lista n. 7 – Fials, Riccardo Cerina, Ivano Tullio Arangino, Tiziana Angioni hanno riportato lo stesso numero di preferenze n. 19; viene eletto Riccardo Cerina per precedenza nell'elenco candidati della propria lista.

Copia del presente verbale unitamente al verbale riepilogativo (allegato B) viene inviato alle Organizzazioni Sindacali presentatrici di lista, al Dirigente dell'Amministrazione e viene pubblicato nell'Albo Pretorio dell'ASL Cagliari.

Allegato A: tabella preferenze candidati

Allegato B: verbale riepilogativo

LA COMMISSIONE ELETTORALE

D.ssa Maria Giulietta Accalai

Sig.ra Donatella Briguglio

Sig. Cristian Lai

Sig. Mario Carboni

Il Presidente della Commissione Elettorale ASL Cagliari

Dott. Giovanni Pisano

LISTA N. 7 – FIALS

	Seggio 1	Seggio 2	Seggio 3	Seggio 4	Seggio 5	Seggio 6	Seggio 7	Seggio 8	Seggio 9	Seggio 10	TOT.
SCANU LOREDANA	70	18	17	19	4	9	1	12	28	12	190
SECCI ANNA	35	0	2	2	19	3	0	0	11	2	74
MILIA SERGIO	30	4	5	4	0	0	0	2	8	4	57
MEDDA FELICETTA	1	0	0	0	23	0	0	0	1	0	25
CASU GIUSEPPE	6	2	18	0	5	0	0	0	1	1	33
SEDDA MARIELLA	0	0	0	35	0	0	0	0	1	0	36
ESU STEFANO	4	0	0	0	0	0	0	0	0	0	4
SANDRI ERICA	11	0	0	0	0	0	0	0	4	2	17
VALLUZZI GIORGIO	1	0	0	1	0	0	0	0	15	0	17
PIREDDU ANTONELLA	0	7	2	0	0	0	0	0	1	0	10
CERINA RICCARDO	3	0	2	0	4	0	0	0	10	0	19
DESSI MARIELLA	0	0	0	0	0	0	0	0	0	15	15
MAURANDI MARIA	2	9	0	0	0	0	0	0	1	0	12
MANIS MONICA	2	1	2	0	2	0	0	0	3	3	13
PILI CRISTINA	0	2	4	19	0	0	0	0	0	0	25
BOI MAURIZIO	0	5	0	0	1	0	0	2	0	0	8
FARRIS GIAMPAOLO	11	2	4	0	0	0	0	0	0	0	17
ARANGINO IVANO TULLIO	12	6	0	0	0	0	0	0	1	0	19
CONTINI GESSICA	4	1	0	0	1	0	0	0	0	0	6
GIORDANO FRANCESCO	2	0	0	0	0	0	0	0	0	0	0
ANGIONI TIZIANA	0	0	0	0	0	1	1	17	0	0	19
CARRUS FABRIZIO	0	0	0	0	0	5	0	0	0	0	5
MASCIA ANNALISA	1	0	0	0	0	0	0	0	0	0	1
GARAU ANGELA VALENTINA	1	0	0	0	0	0	0	0	0	0	1
LISCI DENISE	5	0	0	0	0	0	0	0	0	0	5
VOLPE RENATO	4	0	0	2	0	0	0	0	0	0	6
PUDDU DANILIO	0	0	0	0	0	0	0	0	0	2	2
TOCCO PAOLO	3	0	0	0	0	0	0	0	0	0	3
FURCAS VINCENZO	0	0	0	12	0	0	0	0	0	0	12
COLLU VALERIA	0	0	0	10	0	0	0	0	0	0	10
MURGIA ANTONELLA	4	0	0	0	0	0	0	0	1	0	5

PANI ROBERTO	1	0	0	0	0	0	0	0	0	0	0	0	0	1
TOTALE														669

LA COMMISSIONE ELETTORALE

D.ssa Maria Giulietta Accalai

Sig.ra Donatella Briguglio

Sig. Cristian Lai

Sig. Mario Carboni

Il Presidente della Commissione Elettorale ASL Cagliari

Dott. Giovanni Pisano

VERBALE DELLE ELEZIONI DELLA RSU ASL Cagliari 05 – 06 – 07 aprile 2022








Amministrazione AZIENDA SANITARIA LOCALE CAGLIARI Comparto SANITA' Data Elezioni 5 – 6 – 7 APRILE 2022
 Indirizzo VIA ROMAGNA N. 16 Cap 09127 Comune CAGLIARI Provincia CA Regione SARDEGNA

Tel. _____ e-mail _____

Seggio	1		2		3		4		5		6		7		8		9		10		Totale	Tot. Generale	% Valid. Elez.
	M	F	M	F	M	F	M	F	M	F	M	F	M	F	M	F	M	F	M	F			
Aventi diritto	257	719	71	250	56	137	52	196	47	123	54	121	64	114	23	58	194	403	37	102	855	2223	50% + 1
Votanti	469	194	52	160	42	135	35	152	35	110	45	94	54	90	13	47	116	200	19	45	880	1227	68,45

RISULTATI

Schede valide 2073 Schede bianche 7 Schede nulle 27 Totale schede scrutinate 2107

Nome O.S. proponente	Lista 1	Lista 2	Lista 3	Lista 4	Lista 5	Lista 6	Lista 7
							
Voti	221	269	597	553	22	21	390

RIPARTIZIONE SEGGI

Aventi diritto 3078 Totanti 2107 SEGGI DA RIPARTIRE 42

	Lista 1	Lista 2	Lista 3	Lista 4	Lista 5	Lista 6	Lista 7
Voti ottenuti	221	269	597	553	22	21	390
Seggi assegnati	4	5	12	11	1	1	8
Seggi attribuiti	4	5	12	11	1	1	8
Totale Seggi	4	5	12	11	1	1	8

La Commissione Elettorale

Dott. Giovanni Pisano
(Il Presidente)



Dott.ssa Maria Giuletta Accalai
(Componente)



Sig. Cristian Lai
(Componente)



Sig. Mario Carboni
(Componente)